


FUNDACION AMIGOS DE JESUS MARIA

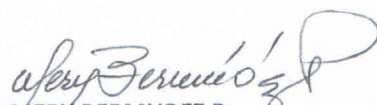
ESTADO DE RESULTADOS COMPARATIVO DEL 01 DE ENERO AL 31 DICIEMBRE DE 2017 Y 2016


NIT: 830,062,192-2

(Expresados en pesos Colombianos)

	NOTA No.	2017	Análisis Vertical	2016	Análisis Vertical	VARIACION
INGRESOS OPERACIONALES	11	560,350,508	100%	499,618,546	100%	60,731,962
COSTOS DE LA OPERACIÓN	13	375,434,986	66%	277,180,517	55%	
UTILIDAD BRUTA		184,915,522	34%	222,438,029	45%	-37,522,507
GASTOS OPERACIONALES						
Gastos Administrativos	12	188,794,988	33%	217,330,523	43%	-28,535,535
EXCEDENTE (DEFICIT) EN OPERACIÓN		-3,879,467	33%	5,107,506	43%	1,228,039
INGRESOS Y GASTOS NO OPERACIONALES						
Ingresos no operacionales	14	10,748,182	2%	6,314,980	1%	4,433,202
Gastos no operacionales	15	5,400,861	1%	10,310,981	2%	-4,910,119
EXCEDENTE (DEFICIT) NO OPERACIÓN		5,347,320	3%	-3,996,001	3%	1,351,319
EXCEDENTE (DEFICIT) NETO		1,467,853	0%	1,111,505	0%	2,579,358


 BLANCA IRENE MESA S,
 Representante Legal


 MERY BERMUDEZ P,
 Contador
 T.P. 48.762-T


 HELIANA RODRIGUEZ JUEZ
 Revisor fiscal
 T.P. 80.427-T
 (Ver Dictamen Adjunto)